



NEW MAZDA2 ESSENTIAL

บริษัท มาสด้า เซลส์ (ประเทศไทย) จำกัด
www.mazda.co.th



MAZDA2-20P-060325

NOTHING ELSE

NEW MAZDA2 ESSENTIAL



รุ่น 1.3 PRIME



รุ่น 1.3 ULTRA



รุ่น XDL SIGNATURE



รุ่น 1.3 SIGNATURE

NEW MAZDA2 ESSENTIAL NOTHING ELSE เลือกแล้วที่ใช้ ก็ไม่ต้องการอะไรอีก

สะท้อนความเป็นคุณได้ไม่ซ้ำใครกับ 4 รุ่นใหม่ ด้วยดีไซน์ที่หลากหลายทั้ง Sport Design และ New Wave Design ในแบบ Sedan 4 ประตู และ Hatchback 5 ประตู ออกแบบและพัฒนาจากแนวคิด Kodo : Soul of Motion ด้วยเส้นสายที่เรียบง่าย แต่แฝงด้วยความโฉบเฉี่ยว ปราดเปรียวทรงพลัง ให้คุณเลือกความคุ้มค่าได้หลากหลายในสไตล์ของตัวเอง “คุ้มค่าที่สุด” กับการเริ่มต้นที่ใช้ในรุ่น Prime “สบายสุด” กับฟังก์ชันที่รู้ใจในรุ่น Ultra และ “พร้อมสุด” กับสไตส์สนุกในรุ่น Signature ขับสนุกเร้าใจได้เต็มสมรรถนะ ทั้งเครื่องยนต์สกายแอคทีฟคสันดีเซล และสกายแอคทีฟเบนซิน พร้อมด้วยเทคโนโลยีความปลอดภัย i-Activsense และฟังก์ชันที่เต็มเต็มกับทุกสไตส์การขับขี่ ใช้ชีวิตได้คุ้มค่าที่ไปกับรถที่ใช้



SIGNATURE

YOUR SIGNATURE MOVE พร้อมสุดกับสไตล์สนุก

ใครเห็นก็ต้องจำ ครบทุกฟังก์ชัน โดดเด่นแบบมี Signature ด้วย Sport Design โฉมเดียวทั้งภายนอกและภายใน ด้วยกรอบช่องแอร์สีแดง เบาะ และแผงคอนโซลหน้า Grand Luxe Suede® มาพร้อมเทคโนโลยีความปลอดภัย i-Activsense และสมรรถนะเหนือชั้นที่เลือกได้ ทั้งเครื่องยนต์สกายแอคทีฟคิลินดีเซลในรุ่น XDL Signature, XDL Signature Sports และสกายแอคทีฟเบนซิน ในรุ่น 1.3 Signature, 1.3 Signature Sports ประหยัดน้ำมันสูงสุด 26.3 กม./ลิตร* ขับสนุกได้เต็มทีตลอดเส้นทาง



กระจกมองข้างสีดำ ปรับและพับด้วยระบบไฟฟ้า พร้อมไฟเลี้ยว



SKYACTIV-VEHICLE DYNAMICS

อีกขั้นของเทคโนโลยีสกายแอคทีฟใน New Mazda2 Essential ที่ผสานและควบคุมการทำงานของรถทั้งคัน ตั้งแต่เครื่องยนต์ ระบบเกียร์ โครงสร้างตัวถัง ไปจนถึงช่วงล่าง ให้ทำงานประสานกันอย่างมีประสิทธิภาพ เพื่อมอบประสบการณ์การขับขี่ที่ดีที่สุดตามแนวคิด จินบะ อิไต (Jinba Ittai) ของมาสด้า ที่ไม่ใช่เพียงทำให้ผู้ขับและรถเป็นหนึ่งเดียวกันมากขึ้น แต่ยังให้ผู้โดยสารสัมผัสถึงความสบาย และเข้ากับสไตล์ของคุณอย่างลงตัวที่สุด



SKYACTIV-D 1.5

เครื่องยนต์สกายแอคทีฟคิลินดีเซล 1500 cc ให้แรงบิดสูง ประหยัดน้ำมัน และเป็นมิตรกับสิ่งแวดล้อม อัตราส่วนการอัดต่ำเพียง 14.8:1 ประหยัดน้ำมันถึง 26.3 กม./ลิตร*



SKYACTIV-G 1.3

เครื่องยนต์สกายแอคทีฟเบนซิน 1300 cc เครื่องยนต์เผาไหม้สมบูรณ์ให้แรงม้าสูงและแรงบิดสูง ประหยัดน้ำมัน และเป็นมิตรกับสิ่งแวดล้อม อัตราส่วนการอัดสูง 12.0:1 ประหยัดน้ำมันถึง 23.3 กม./ลิตร*



SKYACTIV-DRIVE

เกียร์อัตโนมัติสกายแอคทีฟ พร้อมข้อดีของเกียร์อัตโนมัติทุกระบบ ตอบสนองได้แม่นยำ เปลี่ยนเกียร์ราบรื่น ให้อัตราเร่งต่อเนื่อง และประหยัดน้ำมันในทุกรอบความเร็ว



SKYACTIV-BODY

โครงสร้างตัวถังสกายแอคทีฟ ที่ผลิตจากเหล็กกล้าคุณภาพสูง High Tensile Steel นำหนักเบาและแข็งแรง ให้การควบคุมรถที่มั่นคง ช่วยลดแรงสะเทือนจากถนน และกระจายแรงปะทะที่เข้าสู่ห้องโดยสารในกรณีที่เกิดอุบัติเหตุ



SKYACTIV-CHASSIS

ช่วงล่างและระบบบังคับเลี้ยวสกายแอคทีฟ ระบบช่วงล่างที่เกาะถนนมั่นคง และให้ความนุ่มนวลแก่ห้องโดยสาร พร้อมระบบบังคับเลี้ยว ที่ช่วยให้เข้าโค้งได้แม่นยำ ทั้งปลอดภัยและประหยัดน้ำมัน

DRIVE SELECTION **



สวิตช์ Drive Selection สามารถเลือกขับขี่ในโหมด Sport ได้เมื่อต้องการเร่งแซง หรือให้อัตราเร่งที่เพิ่มขึ้นในรอบเครื่องยนต์ที่สูง ให้ความรู้สึกสนุกเร้าใจเหมือนขับเกียร์ธรรมดา

PISTON PIN



ช่วยลดแรงสั่นสะเทือนของเครื่องยนต์สกายแอคทีฟคิลินดีเซลในรอบเดินเบา ทำให้ไม่มีเสียงรบกวนจากเครื่องยนต์

*ผลการทดสอบตามมาตรฐานยุโรป UN R101 Combine Mode **เฉพาะเครื่องยนต์เบนซิน



รุ่น 1.3 ULTRA

ULTRA

THE ULTRA COMBINATION OF COMFORT สบายสุดกับฟังก์ชันที่รู้ใจ

เลือกความสบายแบบ Ultra ด้วยดีไซน์พรีเมียม ที่มาพร้อมฟังก์ชันที่คิดมาให้แมตช์กับทุกมิติชีวิต มอบความบันเทิงอย่างไร้ขีดจำกัดตลอดการเดินทาง ด้วย Mazda Connect ที่รองรับ Apple CarPlay® และ Android Auto™* ผ่านหน้าจอ Center Display แบบสัมผัส ขนาด 7 นิ้ว ควบคุมด้วย Center Commander มาพร้อมแผงคอนโซลหน้าหลากสี ที่ถูกจับคู่กับสีภายนอกอย่างลงตัว นอกจากนี้ ยังผลิตจากวัสดุ Bioplastic ที่เป็นมิตรต่อสิ่งแวดล้อม ให้ทุกสไตล้ขับสนุกด้วยเครื่องยนต์สกายแอคทีฟเบนซิน ในรุ่น 1.3 Ultra และ 1.3 Ultra Sports มั่นใจด้วยระบบควบคุมสมรรถนะการขับขี่อัจฉริยะขั้นสูง G-Vectoring Control Plus (GVC Plus) และกล้องมองหลัง พร้อมระบบเซ็นเซอร์ระยะด้านหลัง เพิ่มความสะดวกสบายในทุกการเดินทาง



แผงคอนโซลหน้า (สีแตกต่างตามสีภายนอก)



หน้าจอสี Center Display แบบสัมผัส ขนาด 7 นิ้ว รองรับ Apple CarPlay® และ Android Auto™*



กล้องมองหลัง พร้อมเส้นกะระยะขณะถอยหลัง



ปุ่มควบคุมอัจฉริยะ Center Commander

*สำหรับ Android เวอร์ชัน 10 ขึ้นไป สามารถเชื่อมต่อได้ทันที

PRIME

THE PRIME SELECTION คู่สุดกับการเริ่มต้นที่ใช่

ตอบโจทย์ความต้องการ ใช้ชีวิตได้คุ้มตั้งแต่เริ่มต้น ต้อง Prime เท่านั้น โดดเด่นด้วยไฟหน้า LED Projector พร้อมระบบปรับระดับอัตโนมัติ (Auto Leveling System) มาพร้อมเครื่องยนต์สกายแอคทีฟเบนซิน ในรุ่น 1.3 Prime และ 1.3 Prime Sports เต็มเต็มทุกการเดินทางได้อย่างลงตัวด้วยฟังก์ชันที่ตอบรับการใช้งานอย่างแท้จริง ให้คุณสัมผัสประสบการณ์ใหม่ที่คุ้มค่า ในราคาเริ่มต้นที่เป็นเจ้าของได้ง่ายๆ



ไฟหน้า LED Projector ปรับระดับอัตโนมัติ



สวิตช์ควบคุมเครื่องเสียงบนพวงมาลัย



รุ่น 1.3 PRIME SPORTS

NEW MAZDA2 SEDAN 1.3 PRIME FEATURES



- เครื่องยนต์ Skyactiv-G 1.3 ลิตร และเกียร์อัตโนมัติ Skyactiv-Drive 6 สปีด พร้อมสวิตช์ Drive Selection
- ระบบช่วยประหยัดน้ำมัน i-STOP และประหยัดพลังงาน i-ELOOP
- ไฟหน้า LED Projector
- กระจังหน้าแบบ New Wave Design สีดำ
- ระบบไฟหน้าปรับระดับอัตโนมัติ (Auto Leveling System)
- ที่ปิดน้ำฝนแบบหน่วงเวลา
- ระบบ GVC Plus
- กระจกหน้าแบบลดเสียงรบกวน
- ระบบสตาร์ทเครื่องยนต์อัจฉริยะ (Push Start Button)

คุณสมบัติพื้นฐานรุ่น 1.3 PRIME



- กุญแจ immobilizer (Immobilizer System)
- เบาะนั่งหุ้มผ้าสีดำ
- ระบบเชื่อมต่อโทรศัพท์เคลื่อนที่ผ่านบลูทูธ (Bluetooth Handsfree System)
- ลำโพง 4 ตำแหน่ง
- สวิตช์ควบคุมเครื่องเสียงบนพวงมาลัย
- ถุงลมนิรภัยคู่หน้า SRS
- ไฟเตือนการคาดเข็มขัดนิรภัยสำหรับที่นั่งทุกตำแหน่ง
- ล้อขนาด 15 นิ้ว พร้อมฝาครอบล้อ

NEW MAZDA2 SEDAN 1.3 SIGNATURE FEATURES



- ระบบควบคุมการเปลี่ยนเกียร์ที่พวงมาลัย (Sports Paddle Shift)
- ล้ออัลลอย ขนาด 15 นิ้ว สี Gun Metallic
- ระบบไฟหน้าเปิด-ปิดอัตโนมัติ (Auto On-Off)
- กระจังหน้าแบบ Sport Design
- กระจุกมองข้างสีดำ พร้อมระบบปรับและพับไฟฟ้า
- ที่ปิดน้ำฝนแบบหน่วงเวลา พร้อมฟังก์ชันตรวจจับน้ำฝนอัตโนมัติ
- เบาะนั่งหุ้มหนังสีดำ และผ้า Grand Luxe Suede®
- แผงคอนโซลหน้าหุ้มผ้า Grand Luxe Suede®

คุณสมบัติเพิ่มเติมจากรุ่น 1.3 ULTRA



- พวงมาลัยและหัวเกียร์หุ้มหนังสีดำ
- หน้าจอ Active Driving Display แสดงข้อมูลการขับขี่แบบสี
- HBC: ระบบปรับไฟหน้าสูงอัตโนมัติ
- MRCC: ระบบควบคุมความเร็วอัตโนมัติ
- SBS: ระบบเตือนการชนด้านหน้าและช่วยเบรกอัตโนมัติ
- LDWS: ระบบเตือนเมื่อรถเบี่ยงออกนอกเลน
- ABSM: ระบบเตือนเมื่อมีรถในจุดอับสายตาขณะเปลี่ยนเลน
- RCTA: ระบบเตือนเมื่อมีรถในจุดอับสายตาขณะถอยหลัง

NEW MAZDA2 SEDAN 1.3 ULTRA FEATURES



- ไฟส่องสว่างสำหรับการขับขี่ในเวลากลางวันแบบ LED Signature (Daytime Running Lamp)
- กระจังหน้าแบบ New Wave Design สีแตกต่างตามสีภายนอก
- กระจุกมองข้างสีเดียวกับตัวรถ พร้อมระบบปรับและพับไฟฟ้า
- ปลายท่อไอเสียโครเมียม
- เบาะนั่งหุ้มหนังสีดำ และผ้าสีเทา
- แผงคอนโซลหน้า Bioplastic (สีแตกต่างตามสีภายนอก)
- พนักพิงเบาะด้านหลังแยกปรับพับ 60:40
- ระบบปรับอากาศแบบอัตโนมัติ
- หน้าจอสี Center Display แบบสัมผัส ขนาด 7 นิ้ว และปุ่มควบคุมอัจฉริยะ Center Commander

คุณสมบัติเพิ่มเติมจากรุ่น 1.3 PRIME



- รองรับระบบ Apple CarPlay® และ Android Auto™
- ลำโพง 6 ตำแหน่ง
- กุญแจไร้คีย์อัจฉริยะ (Smart Keyless Entry)
- สัญญาณกันขโมย (Burglar Alarm)
- กล้องมองหลัง (Back Monitor)
- Advanced SCBS: ระบบช่วยหยุดรถอัตโนมัติแบบ Advance
- ระบบเซ็นเซอร์ระยะด้านหลัง 4 จุด
- ล้ออัลลอย ขนาด 15 นิ้ว สี Silver

NEW MAZDA2 SEDAN XDL SIGNATURE FEATURES



- เครื่องยนต์ Skyactiv-D 1.5 ลิตร และเกียร์อัตโนมัติ Skyactiv-Drive 6 สปีด
- ล้ออัลลอย ขนาด 16 นิ้ว สี Black Machining
- ดิสก์เบรกหลัง
- หลังคาสีดำ

คุณสมบัติเพิ่มเติมจากรุ่น 1.3 SIGNATURE



NEW MAZDA2 HATCHBACK 1.3 PRIME SPORTS FEATURES



- เครื่องยนต์ Skyactiv-G 1.3 ลิตร และเกียร์อัตโนมัติ Skyactiv-Drive 6 สปีด พร้อมสวิตช์ Drive Selection
- ระบบช่วยประหยัดน้ำมัน i-STOP และประหยัดพลังงาน i-ELOOP
- ไฟหน้า LED Projector
- กระจังหน้าแบบ New Wave Design สีดำ
- ระบบไฟหน้าปรับระดับอัตโนมัติ (Auto Leveling System)
- ที่ปัดน้ำฝนแบบหน่วงเวลา
- ที่ปัดน้ำฝนกระจกหลัง
- ระบบ GVC Plus
- กระจกหน้าแบบลดเสียงรบกวน
- ระบบสตาร์ทเครื่องยนต์อัจฉริยะ (Push Start Button)

คุณสมบัติพื้นฐานรุ่น 1.3 PRIME SPORTS



- กุญแจ immobilizer (Immobilizer System)
- เบาะนั่งหุ้มผ้าสีดำ
- ระบบเชื่อมต่อโทรศัพท์เคลื่อนที่ผ่านบลูทูธ (Bluetooth Handsfree System)
- ลำโพง 4 ตำแหน่ง
- สวิตช์ควบคุมเครื่องเสียงบนพวงมาลัย
- ถุงลมนิรภัยคู่หน้า SRS
- ไฟเตือนการคาดเข็มขัดนิรภัยสำหรับที่นั่งทุกตำแหน่ง
- ล้อขนาด 15 นิ้ว พร้อมฝาครอบล้อ
- เสอาอากาศแบบติดหลังคา

NEW MAZDA2 HATCHBACK 1.3 SIGNATURE SPORTS FEATURES



- ระบบควบคุมการเปลี่ยนเกียร์ที่พวงมาลัย (Sports Paddle Shift)
- ล้ออัลลอย ขนาด 15 นิ้ว สี Gun Metallic
- ระบบไฟหน้าเปิด-ปิดอัตโนมัติ (Auto On-Off)
- กระจังหน้าแบบ Sport Design
- กระจุกมองข้างสีดำ พร้อมระบบปรับและพับไฟฟ้า
- ที่ปัดน้ำฝนแบบหน่วงเวลา พร้อมฟังก์ชันตรวจจับน้ำฝนอัตโนมัติ
- เบาะนั่งหุ้มหนังสีดำ และผ้า Grand Luxe Suede®
- แผงคอนโซลหน้าหุ้มผ้า Grand Luxe Suede®

คุณสมบัติเพิ่มเติมจากรุ่น 1.3 ULTRA SPORTS



- พวงมาลัยและหัวเกียร์หุ้มหนังสีดำ
- หน้าจอ Active Driving Display แสดงข้อมูลการขับขี่แบบสี
- HBC: ระบบปรับไฟหน้าสูงอัตโนมัติ
- MRCC: ระบบควบคุมความเร็วอัตโนมัติ
- SBS: ระบบเตือนการชนด้านหน้าและช่วยเบรกอัตโนมัติ
- LDWS: ระบบเตือนเมื่อรถเบี่ยงออกนอกเลน
- ABSM: ระบบเตือนเมื่อมีรถในจุดอับสายตาขณะเปลี่ยนเลน
- RCTA: ระบบเตือนเมื่อมีรถในจุดอับสายตาขณะถอยหลัง

NEW MAZDA2 HATCHBACK 1.3 ULTRA SPORTS FEATURES



- ไฟส่องสว่างสำหรับการขับขี่ในเวลากลางวันแบบ LED Signature (Daytime Running Lamp)
- กระจังหน้าแบบ New Wave Design สีแตกต่างตามสีภายนอก
- กระจุกมองข้างสีเดียวกับตัวรถ พร้อมระบบปรับและพับไฟฟ้า
- ปลายท่อไอเสียโครเมียม
- เบาะนั่งหุ้มหนังสีดำ และผ้าสีเทา
- แผงคอนโซลหน้า Bioplastic (สีแตกต่างตามสีภายนอก)
- พนักพิงเบาะด้านหลังแยกปรับพับ 60:40
- ระบบปรับอากาศแบบอัตโนมัติ
- หน้าจอสี Center Display แบบสัมผัส ขนาด 7 นิ้ว และปุ่มควบคุมอัจฉริยะ Center Commander

คุณสมบัติเพิ่มเติมจากรุ่น 1.3 PRIME SPORTS



- รองรับระบบ Apple CarPlay® และ Android Auto™
- ลำโพง 6 ตำแหน่ง
- กุญแจไร้คีย์ (Smart Keyless Entry)
- สัญญาณกันขโมย (Burglar Alarm)
- กล้องมองหลัง (Back Monitor)
- Advanced SCBS: ระบบช่วยหยุดรถอัตโนมัติแบบ Advance
- ระบบเซ็นเซอร์ระยะด้านหลัง 4 จุด
- ล้ออัลลอย ขนาด 15 นิ้ว สี Silver
- เสอาอากาศแบบครึ่งจลาบ

NEW MAZDA2 HATCHBACK XDL SIGNATURE SPORTS FEATURES



- เครื่องยนต์ Skyactiv-D 1.5 ลิตร และเกียร์อัตโนมัติ Skyactiv-Drive 6 สปีด
- ล้ออัลลอย ขนาด 16 นิ้ว สี Black Machining
- ดิสก์เบรกหลัง
- หลังคาสีดำ
- เสอาอากาศแบบครึ่งจลาบ สีดำ

คุณสมบัติเพิ่มเติมจากรุ่น 1.3 SIGNATURE SPORTS

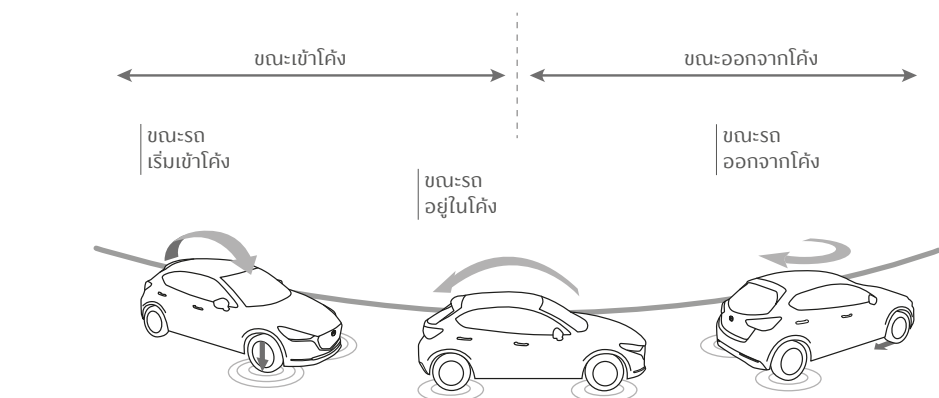


G-VECTURING CONTROL PLUS (GVC PLUS)

ระบบควบคุมสมรรถนะการขับขี่อัจฉริยะขั้นสูง

ระบบ GVC Plus หนึ่งในเทคโนโลยีภายใต้ Skyactiv-Vehicle Dynamics พัฒนาต่อยอดจากระบบ GVC ช่วยควบคุมสมรรถนะในการขับขี่ให้แม่นยำและสมดุล โดยเฉพาะในทางโค้ง และในสถานการณ์ฉุกเฉินได้ดียิ่งขึ้นเพื่อให้ผู้ขับขี่สัมผัสถึงความรู้สึกเป็นหนึ่งเดียวกันของคันกับรถสมรรถนะแบบยิ่งขึ้น

ขณะรถเริ่มเข้าโค้ง	ขณะรถอยู่ในโค้ง	ขณะรถออกจากโค้ง
เครื่องยนต์จะลดแรงบิดลงเล็กน้อย	ระบบจะคืนแรงบิดให้กลับสู่สภาวะปกติ	ระบบจะตรวจการหมุนพวงมาลัยของ
ให้เหมาะสมกับลักษณะของโค้ง ทำให้	เพื่อควบคุมการถ่วงน้ำหนักของตัวรถ	คนขับ เพื่อคำนวณการเบรกเพียง
น้ำหนักของตัวรถถ่วงมายังล้อหน้า ซึ่ง	ให้อยู่ในสภาวะสมดุลทั้งหน้าและหลัง	เล็กน้อยที่ล้อหน้าฝั่งนอกโค้ง ทำให้
เป็นล้อที่ใช้ในการควบคุมรถ ส่งผลให้	ส่งผลให้การแกว่งมาลัยในโค้งเกิดขึ้น	รถกลับสู่ทางตรงง่ายขึ้น
ล้อหน้ายึดเกาะถนนมากขึ้น เข้าโค้งได้	น้อยที่สุด	



ระบบประหยัดพลังงานอัจฉริยะ

i-ELOOP (Mazda Regenerative Braking System)

ไอ-อีลูป ระบบจะเปลี่ยนพลังงานที่สูญเสียจากการลดความเร็วให้เป็นพลังงานไฟฟ้า และเก็บไว้ในอุปกรณ์เก็บประจุไฟฟ้า เพื่อนำไปใช้กับระบบไฟฟ้าของอุปกรณ์ภายในรถ ทำให้พลังงานจากเครื่องยนต์ ถูกใช้ในการขับเคลื่อนของรถได้อย่างเต็มที่ ช่วยประหยัดพลังงานและน้ำมันเชื้อเพลิงลงได้ถึง 10%*

i-STOP (Idling Stop System)

ระบบประหยัดน้ำมันที่สั่งให้เครื่องยนต์หยุดการทำงานชั่วคราวเมื่อรถจอดนิ่ง ขณะที่คุณกำลังจอดทำงานตามปกติ ทำให้ใช้น้ำมันเชื้อเพลิงได้อย่างมีประสิทธิภาพ และเครื่องยนต์จะกลับมาทำงานโดยอัตโนมัติทันทีเมื่อรถพร้อมออกตัว

MAZDA CONNECT

อัปเดตข้อมูลข่าวสารได้ตลอดการเดินทางด้วยเทคโนโลยีเชื่อมต่อไร้ขีดจำกัด Mazda Connect ใน New Mazda2 Essential ครอบคลุมฟังก์ชัน ไม่ว่าจะเป็นโซเชียลมีเดีย หรือรับ-ส่ง SMS จากสมาร์ทโฟนผ่านสัญญาณ Bluetooth พร้อม Infotainment ที่มีให้เลือกมากมาย เพลิดเพลินกับไลฟ์สไตล์ดิจิทัลได้มากขึ้นด้วย Apple CarPlay® และ Android Auto™** ให้คุณเชื่อมต่อแอปพลิเคชันบนสมาร์ทโฟนเข้ากับ Mazda Connect และสามารถใช้งานฟังก์ชันสำคัญได้



CENTER DISPLAY

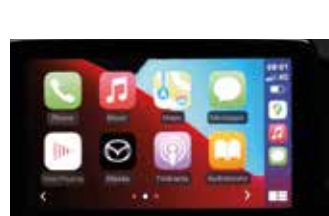
จอทัชสกรีน ขนาด 7 นิ้ว แสดงเมนูคำสั่งของ Mazda Connect และตั้งค่าการใช้งานอื่นๆ หรือเรียกดูข้อมูลผ่านระบบสั่งงานด้วยเสียง Voice Recognition



CENTER COMMANDER

ใช้ควบคุม Mazda Connect ผ่านเมนูคำสั่งบนจอ Center Display จัดวางในตำแหน่งที่ผู้ขับขี่ใช้งานได้ อย่างสะดวกสบาย ช่วยเพิ่มความปลอดภัยในการขับขี่

Entertainment / Communication



Apple CarPlay®



Safety ระบบความปลอดภัย



Android Auto™**



Settings การตั้งค่า



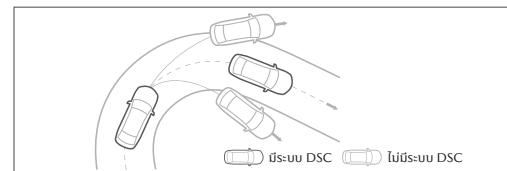
Information ข้อมูลเกี่ยวกับตัวรถ

ADVANCED SAFETY TECHNOLOGY

New Mazda2 Essential ให้คุณอุ่นใจกับนวัตกรรมด้านความปลอดภัย ทั้งแบบป้องกันก่อนเกิดเหตุ (Active Safety) และแบบปกป้องเมื่อเกิดเหตุ (Passive Safety) จึงมั่นใจได้ในทุกเส้นทาง และทุกสถานการณ์การขับขี่

ACTIVE SAFETY

ความปลอดภัยเชิงป้องกันก่อนเกิดเหตุ



- DSC (Dynamic Stability Control) ระบบควบคุมเสถียรภาพการทรงตัว



- ESS (Emergency Signal System) สัญญาณไฟกะพริบอัตโนมัติเมื่อเบรกหนักในภาวะฉุกเฉิน เพื่อส่งสัญญาณเตือนรถคันหลัง เมื่อผู้ขับขี่เหยียบเบรกอย่างกะทันหัน สัญญาณไฟเตือนฉุกเฉินจะกะพริบอย่างรวดเร็ว เพื่อเตือนรถคันหลัง รถคันหลังสามารถลดความเร็ว เมื่อเห็นสัญญาณไฟเตือนฉุกเฉินจากรถคันหน้า

- ABS 4 ล้อ พร้อม EBD ช่วยกระจายแรงเบรก

- TCS (Traction Control System) ระบบช่วยป้องกันล้อลื่นไถล

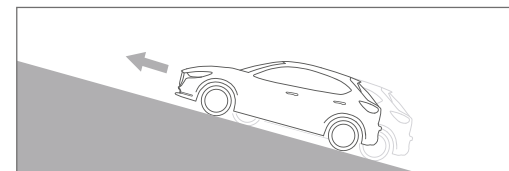
PASSIVE SAFETY

ความปลอดภัยเชิงปกป้องเมื่อเกิดเหตุ

- ระบบเข็มขัดนิรภัยแบบ Pretensioner and Load Limiter เข็มขัดนิรภัยเบาะคู่หน้าแบบดึงรั้งกลับ และพ่นแรงอัดไนโตรเจนการทำงานร่วมกับระบบถุงลมนิรภัย



- โครงสร้างตัวถังสกายแอคทีฟ พร้อมถุงลมนิรภัยคู่หน้า Dual Airbag เพิ่มความปลอดภัยให้กับทั้งผู้ขับขี่และผู้โดยสารตอนหน้า



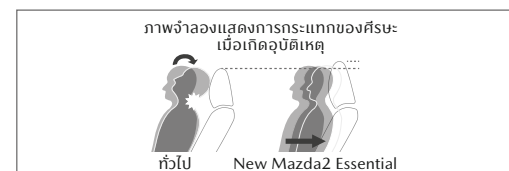
- HLA (Hill Launch Assist) ระบบช่วยออกตัวรถขณะอยู่บนทางลาดชัน



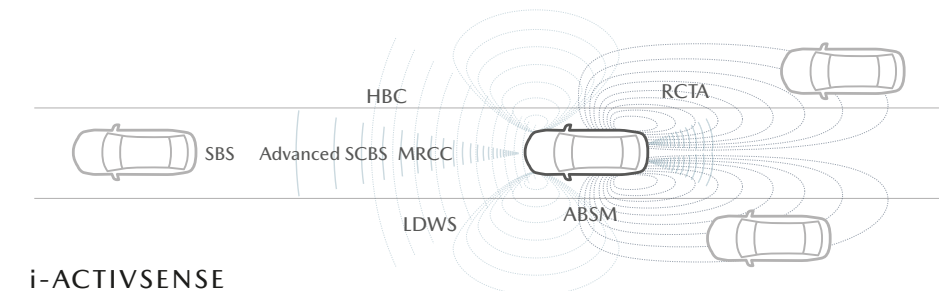
- Active Driving Display สกรีนไฮแสดงข้อมูลสำคัญในการขับขี่



- กล้องมองหลัง พร้อมเส้นกะระยะขณะถอยหลัง



- Headrest ออกแบบให้มือองศาและตำแหน่งเหมาะสมที่สุด เพื่อลดโอกาสบาดเจ็บ เมื่อเกิดอุบัติเหตุ
- เบาะนั่งด้านหลัง ออกแบบให้มือองศารับน้ำหนักคนนั่งอย่างเหมาะสม ลดโอกาสที่ผู้โดยสารจะโดนลากเบาะ เมื่อเกิดอุบัติเหตุ
- กันชนและกระโปรงหน้า ออกแบบโครงสร้าง เพื่อช่วยลดอาการบาดเจ็บของผู้ถูกชน เมื่อเกิดอุบัติเหตุ
- ไฟเตือนการคาดเข็มขัดนิรภัยสำหรับที่นั่งทุกตำแหน่ง



i-ACTIVSENSE

เทคโนโลยีความปลอดภัยสุดล้ำ

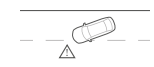
อีกชั้นของความปลอดภัย ให้คุณอุ่นใจกับเทคโนโลยีความปลอดภัยสุดล้ำ i-Activsense ใน New Mazda2 Essential ช่วยเตือนเมื่อมีความเสี่ยงที่จะเกิดอุบัติเหตุ ให้คุณมั่นใจได้ในทุกเส้นทาง และทุกสถานการณ์การขับขี่

RCTA (Rear Cross Traffic Alert)



ระบบเตือนเมื่อมีรถในจุดอับสายตาขณะถอยหลัง ระบบจะส่งสัญญาณเสียงเตือนพร้อมไฟกะพริบเตือน ขณะขับรถถอยหลัง หากตรวจพบความเสี่ยงที่อาจทำให้เกิดอุบัติเหตุ

LDWS (Lane Departure Warning System)



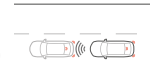
ระบบเตือนเมื่อรถเบี่ยงออกนอกเลน ระบบจะส่งสัญญาณเตือนไฟกะพริบ พร้อมส่งสัญญาณเสียงเตือน เมื่อตรวจพบการเบี่ยงออกนอกเลนโดยไม่ได้ตั้งใจ ช่วยลดความเสี่ยงในการเกิดอุบัติเหตุ

ABSM (Advanced Blind Spot Monitoring)



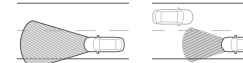
ระบบเตือนเมื่อมีรถในจุดอับสายตาขณะเปลี่ยนเลน ช่วยให้ผู้ใช้ปลอดภัยขณะเปลี่ยนเลน โดยระบบจะส่งสัญญาณเสียงเตือนพร้อมไฟกะพริบเตือน หากตรวจพบรถในเลนด้านข้างที่กำลังแซงขึ้นมาจากรถด้านหลังและอยู่ในจุดที่ผู้ขับขี่อาจมองไม่เห็น

Advanced SCBS (Advanced Smart City Brake Support)



ระบบช่วยหยุดรถอัตโนมัติแบบ Advance หากระบบตรวจสอบพบว่าไม่สามารถเลี่ยงการชนได้ ระบบจะช่วยทำการเบรกโดยอัตโนมัติ เพื่อลดโอกาสเกิดอุบัติเหตุ จากการชนปะทะด้านหน้า เมื่อขับขี่ด้วยความเร็วต่ำ พร้อมเพิ่มระบบตรวจจับคนเดินถนน

HBC (High Beam Control)



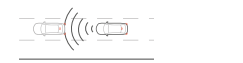
ระบบปรับไฟสูงอัตโนมัติ เพิ่มความปลอดภัยในการขับขี่ยามค่ำคืน โดยระบบจะช่วยปรับการทำงานของไฟสูงให้เหมาะสมกับสภาพแวดล้อมในการขับขี่ เพื่อเพิ่มทัศนวิสัยในการขับขี่ หากระบบตรวจพบรถคันหน้า หรือขับรถเข้าในบริเวณที่มีแสงสว่างมากพอ ไฟหน้าจะถูกปรับให้เป็นไฟต่ำอัตโนมัติเพื่อให้เหมาะสมกับการขับขี่ และลดโอกาสที่การทำงานของไฟสูงจะไปรบกวนรถคันอื่น

MRCC (Mazda Radar Cruise Control)



ระบบควบคุมความเร็วรถอัตโนมัติ พร้อมปรับระยะห่างที่ปลอดภัยจากรถคันหน้า หากพบรถคันหน้าที่มีความเร็วน้อยกว่า ระบบจะทำการปรับลดความเร็วลงตามความเร็วของรถคันหน้า และรักษาระยะห่างกับรถคันหน้าให้เหมาะสม โดยอัตโนมัติ โดยผู้ขับขี่สามารถปรับระยะห่างจากรถคันหน้าได้จากสวิตช์ที่พวงมาลัย ทั้งนี้ระบบจะกลับไปใช้ความเร็วเดิมที่กำหนดไว้โดยอัตโนมัติ เมื่อตรวจสอบแล้วว่าไม่มีรถอยู่ด้านหน้า

SBS (Smart Brake Support)



ระบบเตือนการชนด้านหน้าและช่วยเบรกอัตโนมัติ ระบบจะตรวจจับระยะห่างระหว่างรถของคุณและรถคันหน้า หากพบว่ามีความเสี่ยงที่จะเกิดอุบัติเหตุจากการชนรถคันหน้า ระบบจะส่งสัญญาณเตือนและเสียงเตือนอย่างต่อเนื่อง ถ้าผู้ขับขี่ไม่ได้ทำการเบรก ระบบจะช่วยทำการเบรกโดยอัตโนมัติ เพื่อลดโอกาสในการชนรถคันหน้า

*เมื่อใช้งานร่วมกับระบบประหยัดน้ำมัน i-STOP อุปกรณ์มาตรฐานแตกต่างกันในแต่ละรุ่น ให้อ้างอิงจากข้อมูลเฉพาะทางเทคนิคและอุปกรณ์มาตรฐาน **สำหรับ Android เวอร์ชัน 10 ขึ้นไป สามารถเชื่อมต่อได้ทันที

ACCESSORIES

เลือกเพิ่มสไตล์ได้ไม่จำกัด ด้วยอุปกรณ์ตกแต่งของ New Mazda2 Essential



Mazda Front-Rear DVR with Memory Card 32 GB กล้องบันทึกหน้า-หลังมาสด้า พร้อมการ์ดความจำ 32 GB



Sports Paddle Shift Retrofit Kit ชุดควบคุมการเปลี่ยนเกียร์ที่พวงมาลัย



Floor Mats 4 pcs. ชุดพรมปูพื้นห้องโดยสาร (4 ชิ้น/ชุด)



Aluminum Sports Pedal Set ชุดตกแต่งเป็นเบรค คันเร่ง และที่พิกเท้า



Scuff Plates 4 pcs. ชุดคิ้วขอบประตู (4 ชิ้น/ชุด)



Rear Roof Spoiler (HB) ชุดสปอยเลอร์หลัง รุ่น 5 ประตู สีดำ



Door Mirror Cover ชุดครอบกระจกมองข้างสีดำ



Muffler Extension ปลายท่อไอเสียโครเมียม



Luggage Tray (HB) ถาดใส่ของท้ายรถ รุ่น 5 ประตู



Luggage Tray (SD) ถาดใส่ของท้ายรถ รุ่น 4 ประตู



Acrylic Visor ชุดคิ้วกันแดด



Automatic Storage Door Mirror Retrofit Kit ชุดพับกระจกมองข้างอัตโนมัติ



Mazdaspeed Emblem 1 pc. ป้ายสัญลักษณ์มาสด้าสปีด 1 ชิ้น



Skyactiv License Plate Holder (Black) ครอบป้ายทะเบียน Skyactiv (สีดำ)



Car Cover ผ้าคลุมรถ

 โปรดสอบถามรายละเอียดการติดตั้งเพิ่มเติมที่โชว์รูมมาสด้า อุปกรณ์ตกแต่งแท้จากมาสด้า รับประกันนานสูงสุด 3 ปี หรือ 100,000 กิโลเมตร (อย่างไรอย่างหนึ่งถึงก่อน)

สีภายนอก

สีฟ้า แอร์ สตรีม บลู Air Stream Blue (52L)




สีแดง โซล เรด คริสตัล Soul Red Crystal (46V)



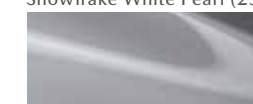
สีเทา โพลีเมทัล เกรย์ Polymetal Gray (47C)



สีบรอนซ์ แพลตทินัม ควอตซ์ Platinum Quartz (47S)



สีขาว สโนว์ฟลัก ไวท์ เพิร์ล Snowflake White Pearl (25D)



สีเทา แอโร เกรย์ Aero Gray (52C)



สีเทา แมชชีน เกรย์ Machine Gray (46G)




สีดำ เจ็ท แบล็ค Jet Black (41W)*

*เฉพาะ 1.3 Prime, 1.3 Prime Sports, 1.3 Ultra, 1.3 Ultra Sports, 1.3 Signature, 1.3 Signature Sports


สีกระจังหน้า

NEW WAVE DESIGN

เฉพาะ 1.3 Ultra, 1.3 Ultra Sports




สีภายใน



สีกระจังหน้า

SPORT DESIGN

เฉพาะ 1.3 Signature, 1.3 Signature Sports, XDL Signature, XDL Signature Sports



สีภายใน



WHEEL

ล้อ



ล้ออัลลอย 16 นิ้ว สี Black Machining (เฉพาะรุ่น XDL Signature, XDL Signature Sports)



ล้ออัลลอย 15 นิ้ว สี Gun Metallic (เฉพาะรุ่น 1.3 Signature, 1.3 Signature Sports)




ล้ออัลลอย 15 นิ้ว สี Silver (เฉพาะรุ่น 1.3 Ultra, 1.3 Ultra Sports)




ล้อ 15 นิ้ว พร้อมฝาครอบล้อ (เฉพาะรุ่น 1.3 Prime, 1.3 Prime Sports)

TRIM

วัสดุภายใน



เบาะหนังสีดำ และผ้า Grand Luxe Suede®



เบาะหนังสีดำ และผ้าสีเทา



เบาะผ้าสีดำ

อุปกรณ์มาตรฐานแตกต่างกันในแต่ละรุ่น ให้อ้างอิงจากข้อมูลจำเพาะทางเทคนิคและอุปกรณ์มาตรฐาน

SPECIFICATION SHEET AND STANDARD EQUIPMENT

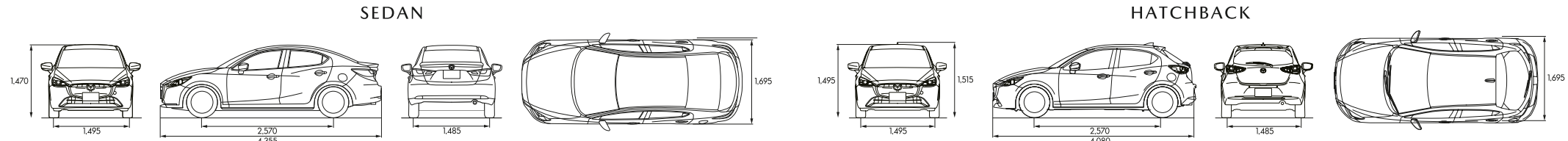
ข้อมูลจำเพาะทางเทคนิคและอุปกรณ์มาตรฐาน

รุ่น	SEDAN				HATCHBACK			
	1.3 PRIME	1.3 ULTRA	1.3 SIGNATURE	XDL SIGNATURE	1.3 PRIME SPORTS	1.3 ULTRA SPORTS	1.3 SIGNATURE SPORTS	XDL SIGNATURE SPORTS
เบาะนั่งและวัสดุภายใน								
พวงมาลัยและหัวเกียร์หุ้มหนังสีดำ	-	-	•	•	-	-	•	•
มือจับประตูด้านใน:	สีเงิน	-	-	-	•	-	-	-
	สีเงินชาติน	-	•	•	-	•	•	•
ภายใน								
หน้าจอ Active Driving Display แสดงข้อมูลการขับขี่แบบสี	-	-	•	•	-	-	•	•
มาตรวัดรอบเครื่องยนต์:	แบบดิจิทัล	•	-	-	•	-	-	-
	แบบอนาล็อก	-	-	•	•	-	-	•
จอแสดงผลข้อมูลสิ้นเปลืองเชื้อเพลิงและข้อมูลการขับขี่	•	•	•	•	•	•	•	•
ระบบปรับอากาศแบบอัตโนมัติ	-	•	•	•	-	•	•	•
ช่องเก็บของและที่วางขวดน้ำที่ประตูหน้า และบริเวณคอนโซลกลาง	•	•	•	•	•	•	•	•
กระจกไฟฟ้าและระบบ Jam Protection ที่ตำแหน่งคนขับ	•	•	•	•	•	•	•	•
ไฟอ่านหนังสือคู่หน้าแยกตำแหน่ง (Map Light) พร้อมไฟในห้องโดยสาร	•	•	•	•	•	•	•	•
พวงมาลัยปรับระดับได้ 4 ทิศทาง (Telescopic)	•	•	•	•	•	•	•	•
แผงบังแดด พร้อมกระจก	•	•	•	•	•	•	•	•
แผ่นปิดห้องสัมภาระด้านท้าย	-	-	-	-	-	•	•	•
ระบบ Infotainment								
วิทยุ FM/AM พร้อมเครื่องเล่น MP3	•	•	•	•	•	•	•	•
หน้าจอสี Center Display แบบสัมผัส ขนาด 7 นิ้ว และปุ่มควบคุมอัจฉริยะ: Center Commander	-	•	•	•	-	•	•	•
รองรับระบบ Apple CarPlay® และ Android Auto™*	-	•	•	•	-	•	•	•
ระบบเชื่อมต่อโทรศัพท์เคลื่อนที่ผ่านบลูทูธ (Bluetooth)	•	•	•	•	•	•	•	•
ระบบจดจำเสียง (Voice Recognition)	•	•	•	•	•	•	•	•
ลำโพง:	4 ตำแหน่ง	-	-	-	•	-	-	-
	6 ตำแหน่ง	-	•	•	-	•	•	•
สวิตช์ควบคุมเครื่องเสียงบนพวงมาลัย	•	•	•	•	•	•	•	•
ช่องเชื่อมต่อ USB และ AUX	•	•	•	•	•	•	•	•
ช่องจ่ายไฟสำรอง 12V	•	•	•	•	•	•	•	•
ช่องใส่ SD Card (สำหรับระบบนำทาง Navigator)	-	•	•	•	-	•	•	•
เทคโนโลยีความปลอดภัย								
ระบบกุญแจ:	กุญแจรีโมท (Keyless Entry)	•	-	-	•	-	-	-
	กุญแจรีโมทอัจฉริยะ (Smart Keyless Entry)	-	•	•	-	•	•	•
ระบบสตาร์ทเครื่องยนต์อัจฉริยะ (Push Start Button)	•	•	•	•	•	•	•	•
กุญแจนิรภัย (Immobilizer) พร้อมเซ็นทรัลล็อก	•	•	•	•	•	•	•	•
สัญญาณกันขโมย (Burglar Alarm)	-	•	•	•	-	•	•	•
ระบบปรับไฟสูงอัตโนมัติ HBC (High Beam Control)	-	-	•	•	-	•	•	•
ระบบควบคุมความเร็วคงที่ (Cruise Control)	-	-	•	•	-	•	•	•
ระบบควบคุมความเร็วอัตโนมัติ MRCC (Mazda Radar Cruise Control)	-	-	•	•	-	•	•	•
ระบบเตือนการชนด้านหน้าและช่วยเบรกอัตโนมัติ SBS (Smart Brake Support)	-	-	•	•	-	•	•	•
ระบบช่วยหยุดรถอัตโนมัติแบบ Advance (Advanced SCBS : Advanced Smart City Brake Support)	-	•	•	•	-	•	•	•

*สำหรับ Android เวอร์ชัน 10 ขึ้นไป สามารถเชื่อมต่อได้ทันที

รุ่น	SEDAN				HATCHBACK			
	1.3 PRIME	1.3 ULTRA	1.3 SIGNATURE	XDL SIGNATURE	1.3 PRIME SPORTS	1.3 ULTRA SPORTS	1.3 SIGNATURE SPORTS	XDL SIGNATURE SPORTS
เทคโนโลยีความปลอดภัย								
ระบบเตือนเมื่อรถเบี่ยงออกนอกเลน LDWS (Lane Departure Warning System)	-	-	•	•	-	-	•	•
ระบบเตือนเมื่อมีรถในจุดอับสายตาขณะเปลี่ยนเลน ABSM (Advanced Blind Spot Monitoring)	-	-	•	•	-	-	•	•
ระบบเตือนเมื่อมีรถในจุดอับสายตาขณะถอยหลัง RCTA (Rear Cross Traffic Alert)	-	-	•	•	-	-	•	•
ระบบป้องกันล้อล็อก 4W-ABS พร้อมระบบกระจายแรงเบรก EBD และระบบช่วยเบรก BA	•	•	•	•	•	•	•	•
ระบบป้องกันล้อหมุนฟรี และควบคุมการลื่นไถล TCS (Traction Control System)	•	•	•	•	•	•	•	•
ระบบควบคุมเสถียรภาพและการทรงตัวของรถ DSC (Dynamic Stability Control)	•	•	•	•	•	•	•	•
ระบบสัญญาณไฟฉุกเฉินเตือนอัตโนมัติ เมื่อเบรกกะทันหัน ESS (Emergency Signal System)	•	•	•	•	•	•	•	•
ถุงลมนิรภัยคู่หน้า SRS	•	•	•	•	•	•	•	•
พวงมาลัยยวบตัวตามการทำงานของถุงลมนิรภัย และเป็นเบรกแบบยวบตัวได้	•	•	•	•	•	•	•	•
ระบบช่วยการออกตัวของรถขณะอยู่บนทางลาดชัน HLA (Hill Launch Assist)	•	•	•	•	•	•	•	•
จุดยึดเบาะนั่งเด็กแบบ ISOFIX	•	•	•	•	•	•	•	•
กล้องมองหลัง (Back Monitor) พร้อมระบบเซ็นเซอร์ระยะด้านหลัง 4 จุด	-	•	•	•	-	•	•	•
ไฟเตือนการคาดเข็มขัดนิรภัยสำหรับที่นั่งทุกตำแหน่ง	•	•	•	•	•	•	•	•
เข็มขัดนิรภัยด้านหน้า ELR 3 จุด 2 ตำแหน่ง ปรับระดับได้	•	•	•	•	•	•	•	•
เข็มขัดนิรภัยด้านหลัง ELR 3 จุด 3 ตำแหน่ง	•	•	•	•	•	•	•	•
เข็มขัดนิรภัยคู่หน้าแบบดึงรั้งกลับและผ่อนแรงอัตโนมัติ (Pretensioner and Load Limiter)	•	•	•	•	•	•	•	•
คานเหล็กเสริมกันกระแทกด้านหน้า ด้านข้าง และด้านหลัง	•	•	•	•	•	•	•	•
• = มี - = ไม่มี								

DIMENSION (mm) มิติตัวถังรถ (มม.)



MazdaThailandOfficial | [f](#) [@](#) [v](#) [t](#) [x](#)

หมายเหตุ: อุปกรณ์มาตรฐานแตกต่างกันในแต่ละรุ่น และอาจแตกต่างจากที่จำหน่ายในประเทศไทย ให้อ้างอิงจากข้อมูลจำเพาะทางเทคนิคและอุปกรณ์มาตรฐาน • ขอสงวนสิทธิ์ในการเปลี่ยนแปลงรายละเอียดและข้อมูลต่างๆ โดยไม่ต้องแจ้งให้ทราบล่วงหน้า • ภาพและสีในโบรชัวร์นี้ตกแต่งเพื่อการโฆษณาเท่านั้น อาจแตกต่างจากจริง เนื่องจากกระบวนการพิมพ์ กรุณาตรวจสอบสีรถที่โชว์รูมฯ อีกครั้ง • บริษัทฯ ขอสงวนสิทธิ์ในการเปลี่ยนแปลงข้อมูล ไม่ว่าจะเป็นการแก้ไขรายละเอียด สเปคและรุ่น เวลาใดๆ โดยไม่ต้องบอกกล่าวล่วงหน้า และไม่จัดอยู่ในความรับผิดชอบ ในกรณีที่มีความผิดพลาดทางการพิมพ์

24h Mazda ROADSIDE ASSISTANCE

3 ปี 100,000 กิโลเมตร ฟรีบริการ Mazda

mazda SPEEDLINE กรุงเทพฯ 02-030-5666

บริการตลอด 24 ชั่วโมง โทร 1-800-226-408

SPEC-MAZDA2-4P-050325